

Fact sheet

1Q 2026

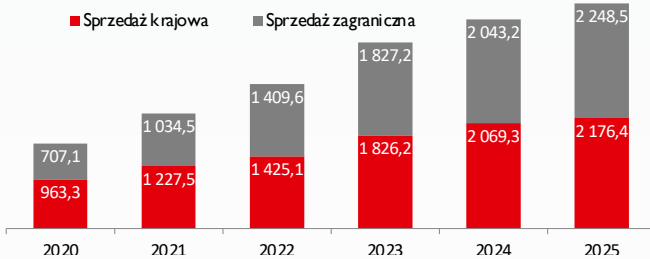
Działalność Grupy

Grupa Auto Partner S.A. jest jednym z największych w Polsce importerów i dystrybutorów części samochodowych do samochodów osobowych i dostawczych oraz do motocykli. Grupa Auto Partner S.A. tworzy platformę sprzedaży głównie poprzez kanały elektroniczne, oraz logistykę dostaw części zamiennych w trybie just-in-time do rozproszonych klientów, do których należą przede wszystkim warsztaty oraz sklepy motoryzacyjne.

Grupa Auto Partner S.A. realizuje sprzedaż zarówno na rynku polskim, jak i na eksport, który stanowił na koniec marca 2026 r. blisko 53% sprzedaży.

Dostrzegając rosnące znaczenie warsztatów, Grupa Auto Partner rozwinęła szeroki wachlarz działań wspierających ten segment rynku, w tym strategiczny program, który zakłada budowę w całej Polsce sieci warsztatów pod marką **MaXserwis** która na koniec marca 2026 roku obejmowała ponad 560 niezależnych warsztatów.

Sprzedaż w latach 2020-2025

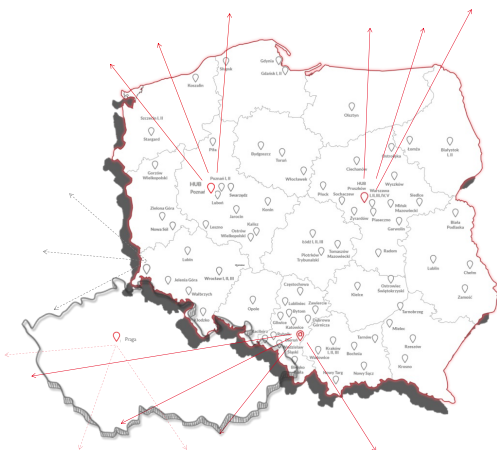


Zaplecze logistyczne

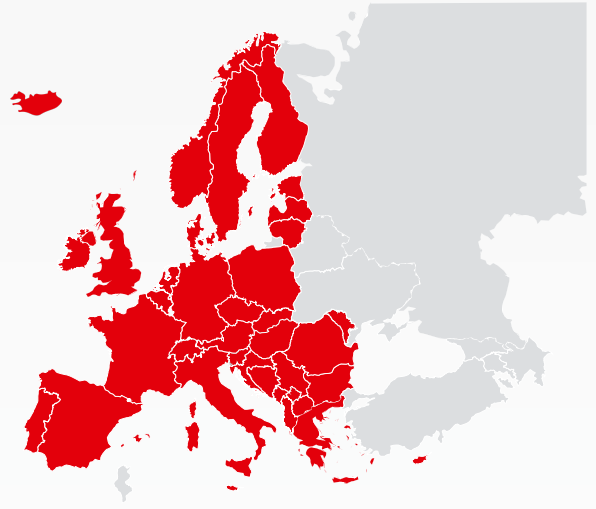
Auto Partner działa w oparciu o zintegrowane narzędzia IT zarządzające całym łańcuchem dostaw oraz infrastrukturę logistyczną (łąčna powierzchnia magazynowa Grupy ok. **200** tys. m²):

- nowoczesne centrum logistyczno-dystrybucyjne w Bieruniu o powierzchni ok. **52** tys. m² centrum dystrybucyjne w Zgorzelcu o powierzchni **33** tys. m², centrum magazynowe w Pruszkowie o powierzchni ok. **12,5** tys. m² oraz HUB w Poznaniu – ok. **13,5** tys. m²,
- magazyn w Mysłowicach o powierzchni ok. **24** tys. m²,
- magazyn w Niemczech o powierzchni ok. **5** tys. m²,
- sieć **115** oddziałów wyposażonych łącznie w dodatkową powierzchnię magazynową ok. **57** tys. m².
- magazyny lokalne w dwóch filiach w Pradze (Czechy) – ok. **1,2** tys m²,
- siatka transportowa umożliwiająca dostawę do klienta końcowego z częstotliwością **2-8** razy dziennie.

Rozbudowana sieć dystrybucji Grupy



Ponad 30 rynków działalności Grupy



Strategiczne cele Grupy

- Dalszy wzrost skali działania
- Dalsza dywersyfikacja produktowa
- Dalszy wzrost rentowności
- Rozszerzenie działalności o nowe rynki

Asortyment

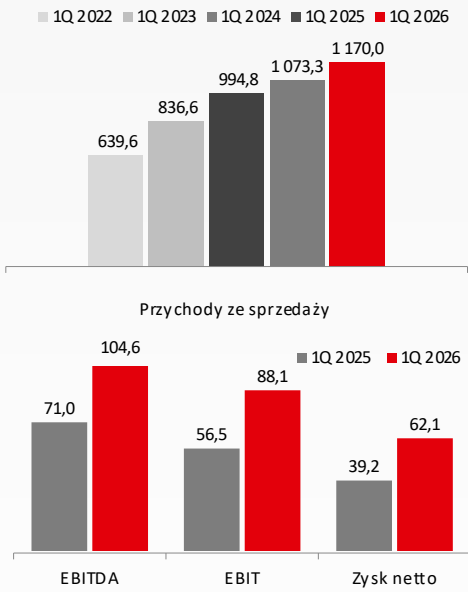
Grupa Auto Partner współpracuje z ponad 350 dostawcami części zamiennych w obszarze tzw. rynku aftermarket, jak również dostawcami OEM z całego świata. Oferta Grupy obejmuje ponad 350 000 referencji, co przekłada się na ponad 8,5 mln części zamiennych w magazynie centralnym oraz ponad 15,5 mln we wszystkich magazynach zlokalizowanych w całej Polsce. Grupa jest jedynym w Polsce dystrybutorem produktów: NK, ALCO, Quaro, RYMEC, ROOKS i Triscan, Unior, Stabilus, Bovez, w ramach których oferuje produkty ze wszystkich grup asortymentowych oraz posiada marki własne – m.in. maXgear, oferującą produkty z 80 grup asortymentowych. Auto Partner należy do międzynarodowej Grupy zakupowej GlobalOne zrzeszającej wiodących, międzynarodowych graczy na rynku aftermarket.



Fact sheet

1Q 2026

Wybrane dane finansowe Grupy

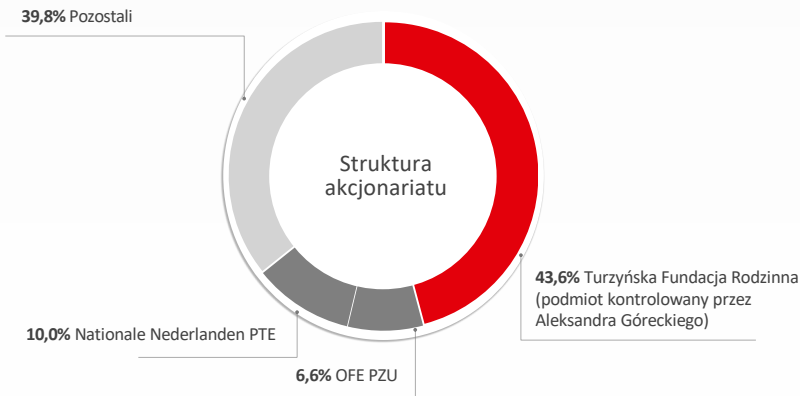


w mln PLN	2025	2024	2023	2022	2021
Przychody netto ze sprzedaży	4 424 895	4 112 497	3 653 384	2 834 701	2 262 018
Zmiana r/r	+8%	+13%	+29%	+25%	+35%
Zysk brutto ze sprzedaży	1 175 098	1 127 221	989 879	847 012	657 614
Zmiana r/r	+4%	+14%	+17%	+29%	+38%
Rentowność brutto na sprzedaży (%)	26,6	27,4	27,1	29,9	29,1
EBITDA	337 206	343 556	346 228	314 218	265 187
Zmiana r/r	-2%	-1%	+10%	+18%	+53%
Rentowność EBITDA (%)	7,6	8,4	9,5	11,1	11,7
EBIT	280 346	289 272	302 724	281 369	239 010
Zmiana r/r	-3%	-4%	+8%	+18%	+59%
Rentowność EBIT (%)	6,3	7,0	8,3	9,9	10,6
Zysk netto	198 932	207 976	223 586	207 268	186 024
Zmiana r/r	-4%	-7%	+8%	+68%	+68%
Rentowność netto (%)	4,5	5,1	6,1	7,3	8,2
Aktywa	2 330 602	2 025 927	1 793 923	1 570 282	1 202 770
Kapitał własny	1 413 885	1 234 293	1 046 192	842 824	655 496
Liczba akcji* (szt.)	130 620 000	130 620 000	130 620 000	130 620 000	130 620 000
Zysk na akcję	1,52	1,59	1,71	1,59	1,42
ROE**	15,0%	18,2%	23,7%	27,7%	32,7%

* Spółka notowana jest na GPW S.A. od 6.06.2016 r.

** Grupa definiuje i oblicza ROE jako zysk netto za dany okres podzielony przez średnią wartość salda kapitału własnego (obliczonego jako średnia arytmetyczna kapitału własnego na koniec poprzedniego okresu i na koniec okresu sprawozdawczego)

Struktura akcjonariatu



Akcjonariusz	Liczba akcji	Kapitał	Liczba głosów
Turzyńska Fundacja Rodzinna (podmiot kontrolowany przez Aleksandra Góreckiego)	56 944 758	43,6%	43,6%
Nationale Nederlanden Powszechnie Towarzystwo Emerytalne S.A.	13 060 536	10,0%	10,0%
Otwarty Fundusz Emerytalny „Złota Jesień” (OFE PZU)	8 617 124	6,6%	6,6%
Pozostali	51 997 582	39,8%	39,8%
Łącznie	130 620 000	100,0%	100,0%

Dane z dnia 31.03.2026

Akcje notowane na Giełdzie Papierów Wartościowych w Warszawie od 6 czerwca 2016 r.


Liczba akcji: 130 620 000 szt.

Kapitałizacja: 3 343,87 mln zł (stan na: 21 maja 2026)

Index: WIG-motoryzacja, mWIG40, mWIG40TR, WIG-POLAND, WIG, WIG140, GPWB-CENTR, CEEplus, WIGdiv

Ticker: APR

w mln PLN	1Q 2026	1Q 2025
Przychody netto ze sprzedaży	1 170 033	1 073 292
Zysk brutto ze sprzedaży	324 873	272 638
Marża brutto na sprzedaży (%)	27,8	25,4
EBITDA	104 558	71 038
Marża EBITDA (%)	8,9	6,6
EBIT	88 127	56 502
Marża EBIT (%)	7,5	5,3
Zysk netto	62 093	39 236
Marża netto (%)	5,3	3,7
Aktywa	2 350 627	2 117 652
		(na 31.03.2025)
Kapitał własny	1 476 053	1 273 314
		(na 31.03.2025)
Liczba akcji (szt.)	130 620 000	130 620 000



Zastrzeżenie

Niniejsze opracowanie zostało sporządzone wyłącznie w celach informacyjnych. Nie stanowi reklamy ani oferowania papierów wartościowych w publicznym obrocie. Zostały w nim wykorzystane źródła informacji, które Auto Partner SA uznaje za wiarygodne i dokładne, jednak nie ma gwarancji, że są one wyczerpujące i w pełni odzwierciedlają stan faktyczny. Opracowanie może zawierać stwierdzenia dotyczące przyszłości, które stanowią ryzyko inwestycyjne lub źródło niepewności i mogą istotnie różnić się od faktycznych rezultatów. Auto Partner SA nie ponosi odpowiedzialności za efekty decyzji, które zostały podjęte na podstawie niniejszego opracowania. Odpowiedzialność spoczywa wyłącznie na korzystającym z opracowania.