

# Fact sheet

1-3Q 2024

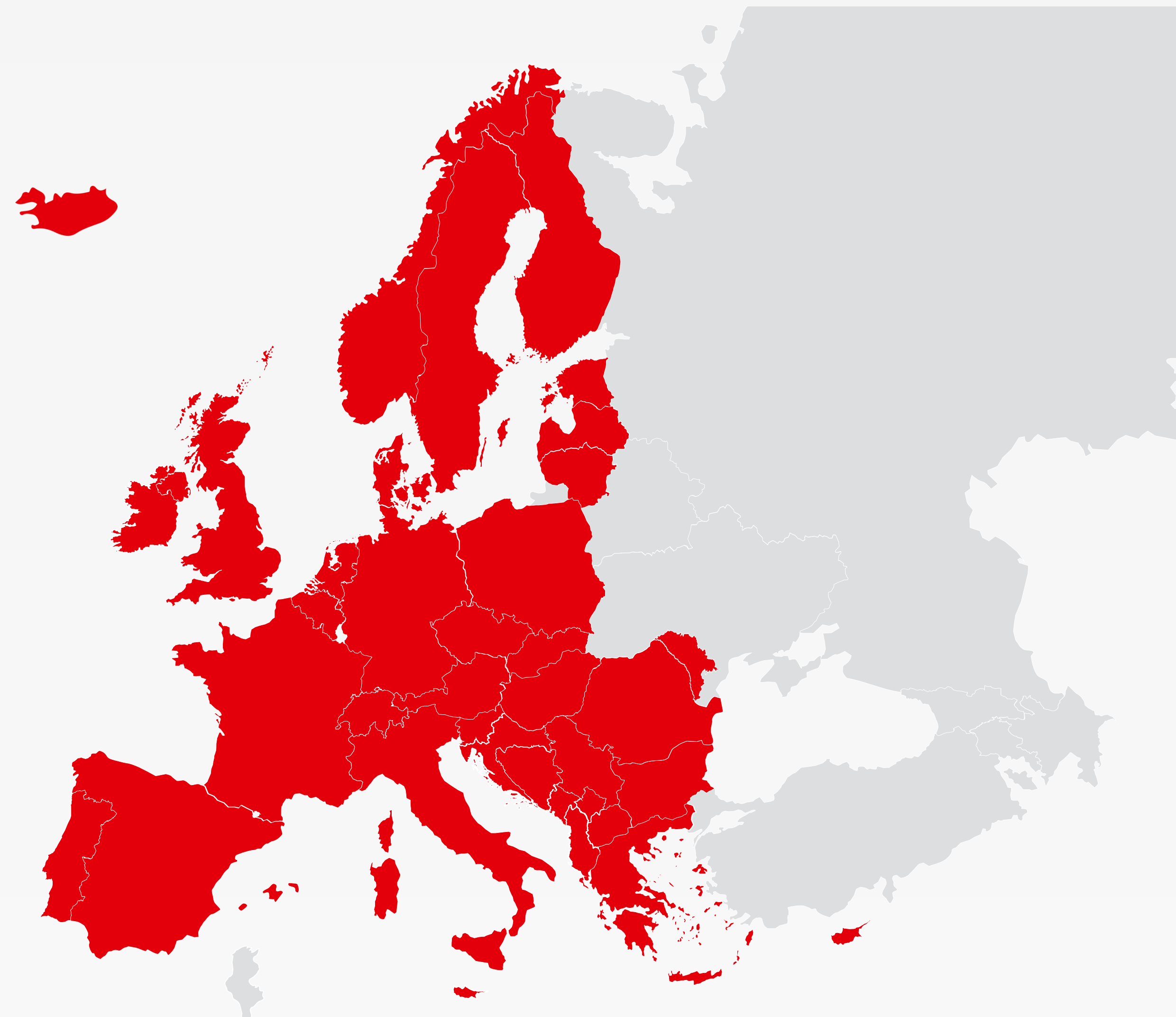
## Działalność Grupy

Grupa Auto Partner S.A. jest jednym z największych w Polsce importerów i dystrybutorów części samochodowych do samochodów osobowych i dostawczych oraz do motocykli. Grupa Auto Partner S.A. tworzy platformę sprzedaży głównie poprzez kanały elektroniczne, oraz logistyki dostaw części zamiennych w trybie just-in-time do rozproszonych klientów, do których należą przede wszystkim warsztaty oraz sklepy motoryzacyjne.

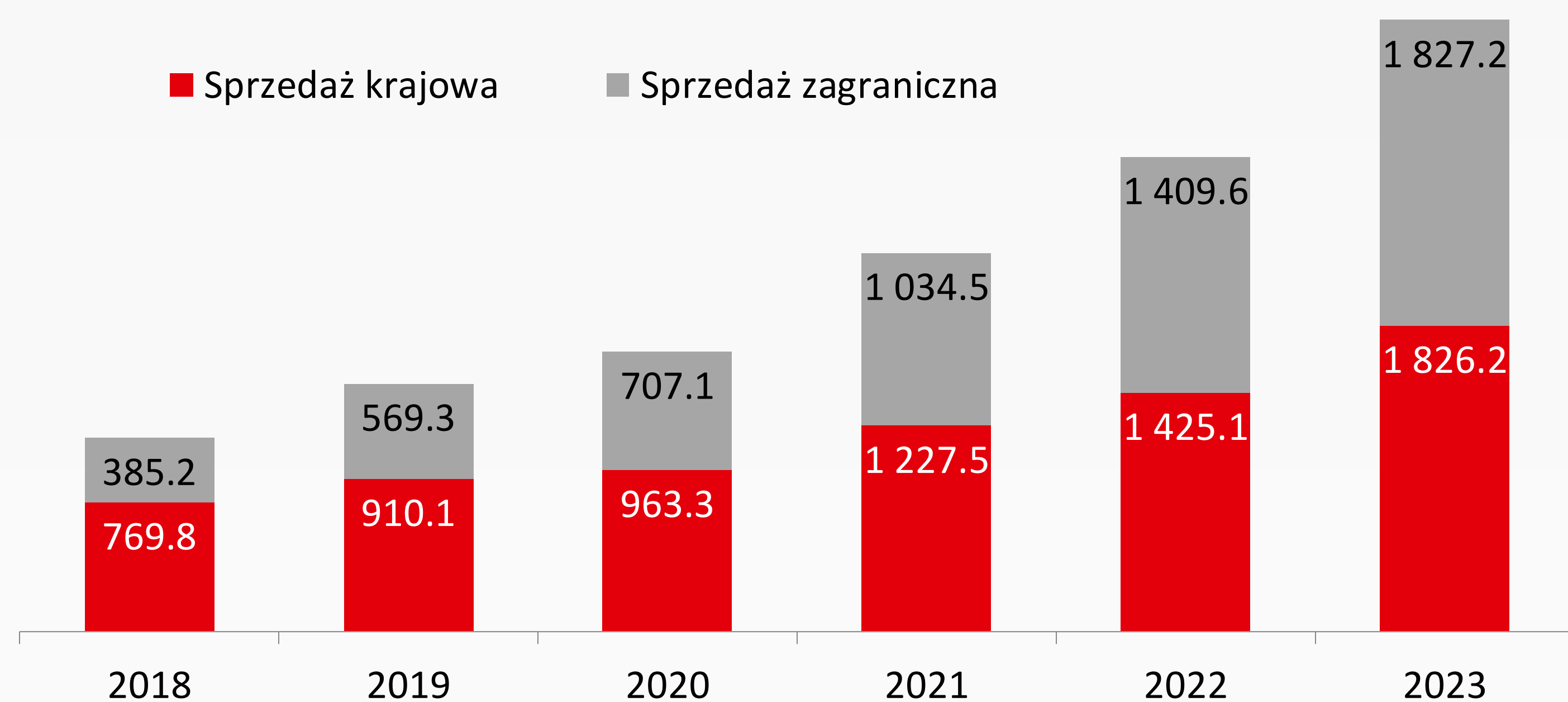
Grupa Auto Partner S.A. realizuje sprzedaż zarówno na rynku polskim, jak i na eksport, który stanowił na koniec 3Q 2024 r. 50% sprzedaży.

Dostrzegając rosnące znaczenie warsztatów, Grupa Auto Partner rozwinęła szeroki wachlarz działań wspierających ten segment rynku, w tym strategiczny program, który zakłada budowę w całej Polsce sieci warsztatów pod marką **MaXserwis** która na koniec 2023 roku obejmowała 500 niezależnych warsztatów.

## Ponad 30 rynków działalności Grupy



## Sprzedaż w latach 2018-2023

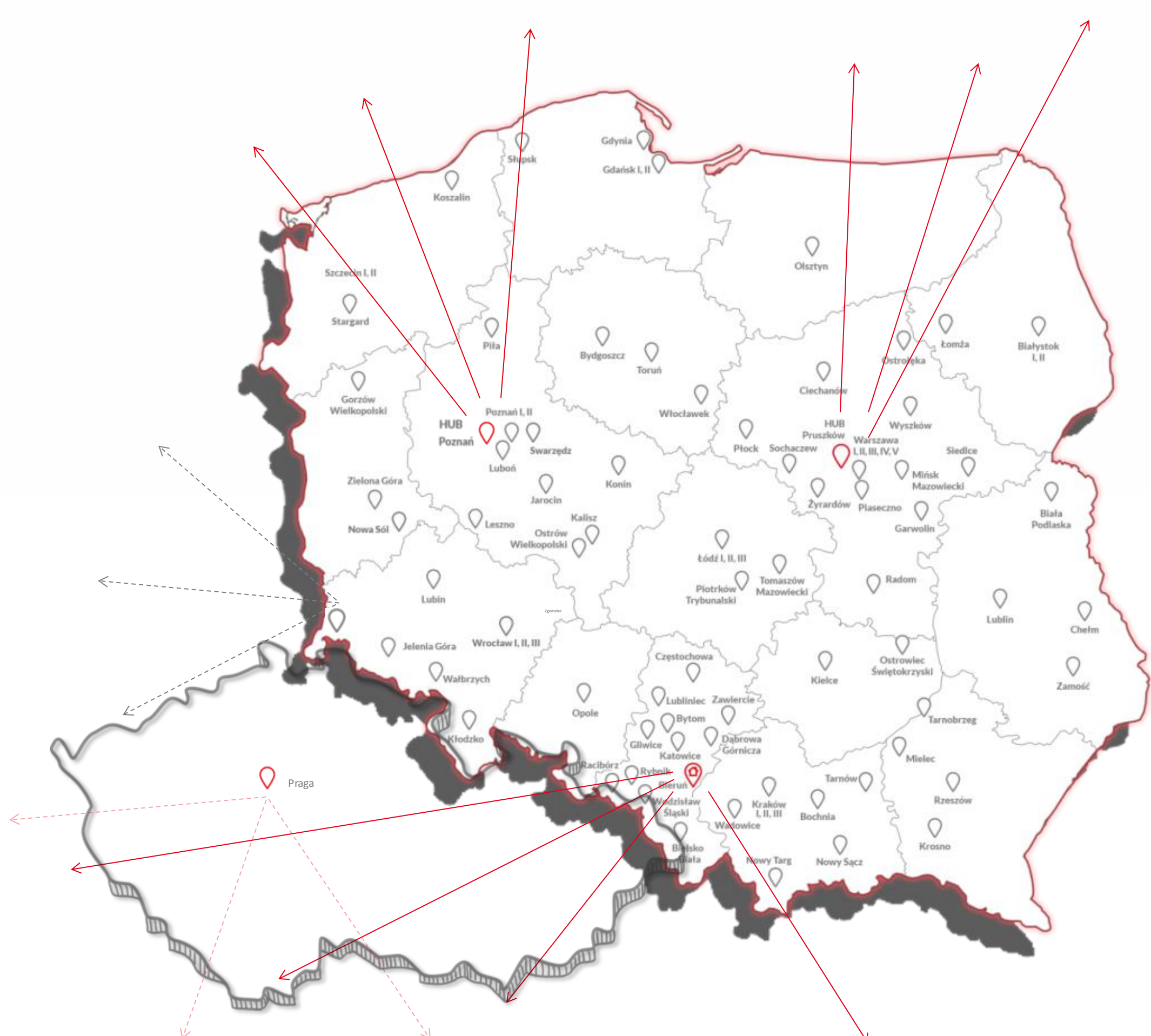


## Zaplecze logistyczne

Auto Partner działa w oparciu o zintegrowane narzędzia IT zarządzające całym łańcuchem dostaw oraz infrastrukturę logistyczną (łącznie powierzchnia magazynowa Grupy ok. **160,0** tys. m<sup>2</sup>):

- nowoczesne centrum logistyczno-dystrybucyjne w Bieruniu o powierzchni ok. **52** tys. m<sup>2</sup>,
- centrum magazynowe w Pruszkowie o powierzchni ok. **12,5** tys. m<sup>2</sup> oraz HUB w Poznaniu – ok. **13,5** tys. m<sup>2</sup>,
- magazyn w Mysłowicach o powierzchni ok. **24** tys. m<sup>2</sup>,
- sieć **118** oddziałów wyposażonych łącznie w dodatkową powierzchnię magazynową ok. **57** tys. m<sup>2</sup>,
- magazyny lokalne w dwóch filiach w Pradze (Czechy) – ok. **1,2** tys m<sup>2</sup>,
- siatka transportowa umożliwiająca dostawę do klienta końcowego z częstotliwością **3-5** razy dziennie.

## Rozbudowana sieć dystrybucji Grupy



## Strategiczne cele Grupy

- Dalszy wzrost skali działania
- Dalsza dywersyfikacja produktowa
- Dalszy wzrost rentowności
- Rozszerzenie działalności o nowe rynki

## Asortyment

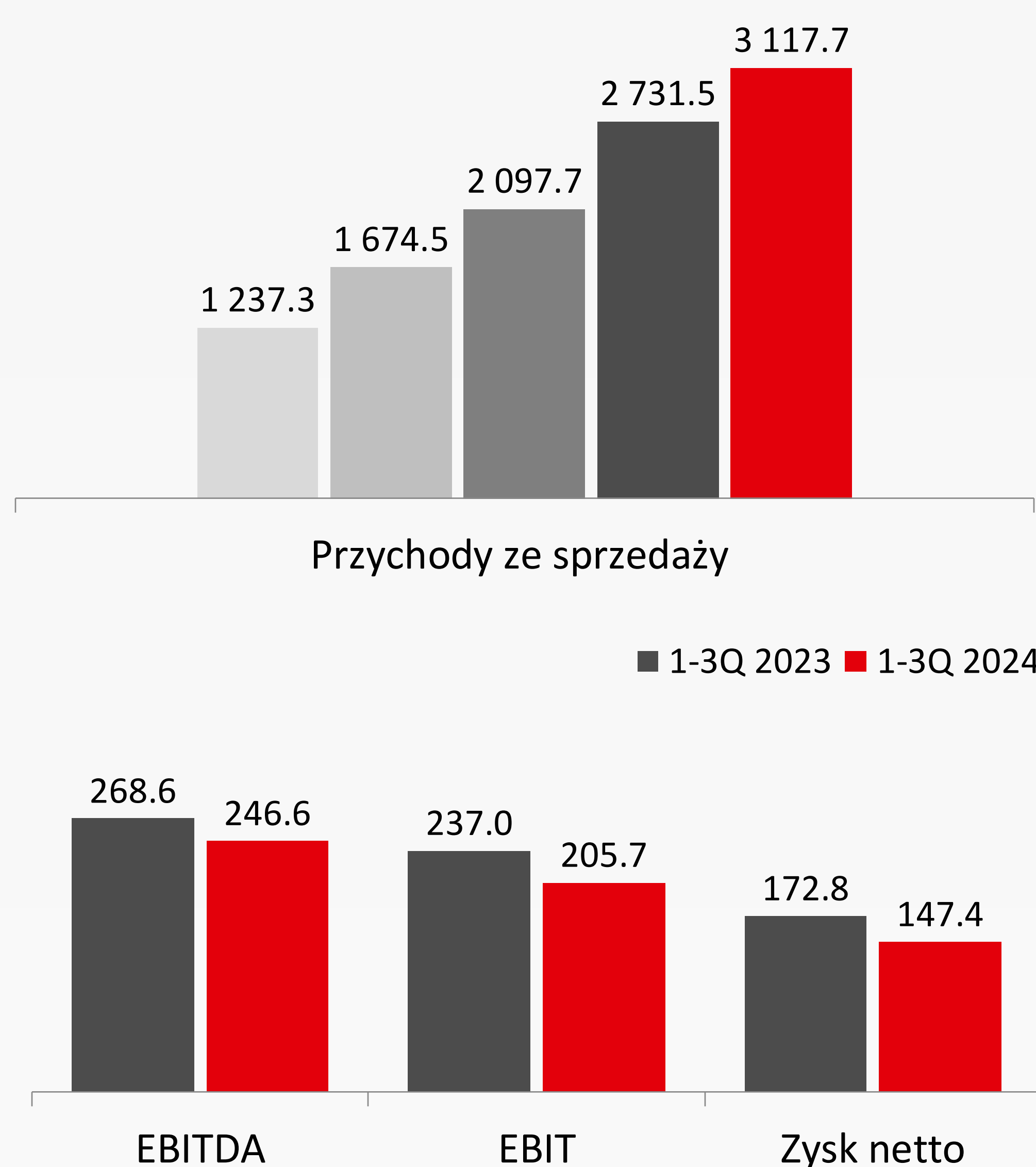
Grupa Auto Partner współpracuje z ponad 350 dostawcami części zamiennych w obszarze tzw. rynku aftermarket, jak również dostawcami OEM z całego świata. Oferta Grupy obejmuje około 250 000 referencji, co przekłada się na ponad 8,5 mln części zamiennych w magazynie centralnym oraz ponad 15,5 mln we wszystkich magazynach zlokalizowanych w całej Polsce. Grupa jest jedynym w Polsce dystrybutorem produktów: NK, ALCO, Quaro, RYMEC, ROCKS i Triscan, Unior, Stabilus, Bovez, w ramach których oferuje produkty ze wszystkich grup asortymentowych oraz posiada marki własne – m.in. maXgear, oferującą produkty z 80 grup asortymentowych. Auto Partner należy do międzynarodowej Grupy zakupowej GlobalOne zrzeszającej wiodących, międzynarodowych graczy na rynku aftermarket.





## Wybrane dane finansowe Grupy

■ 1-3Q 2020 ■ 1-3Q 2021 ■ 1-3Q 2022 ■ 1-3Q 2023 ■ 1-3Q 2024



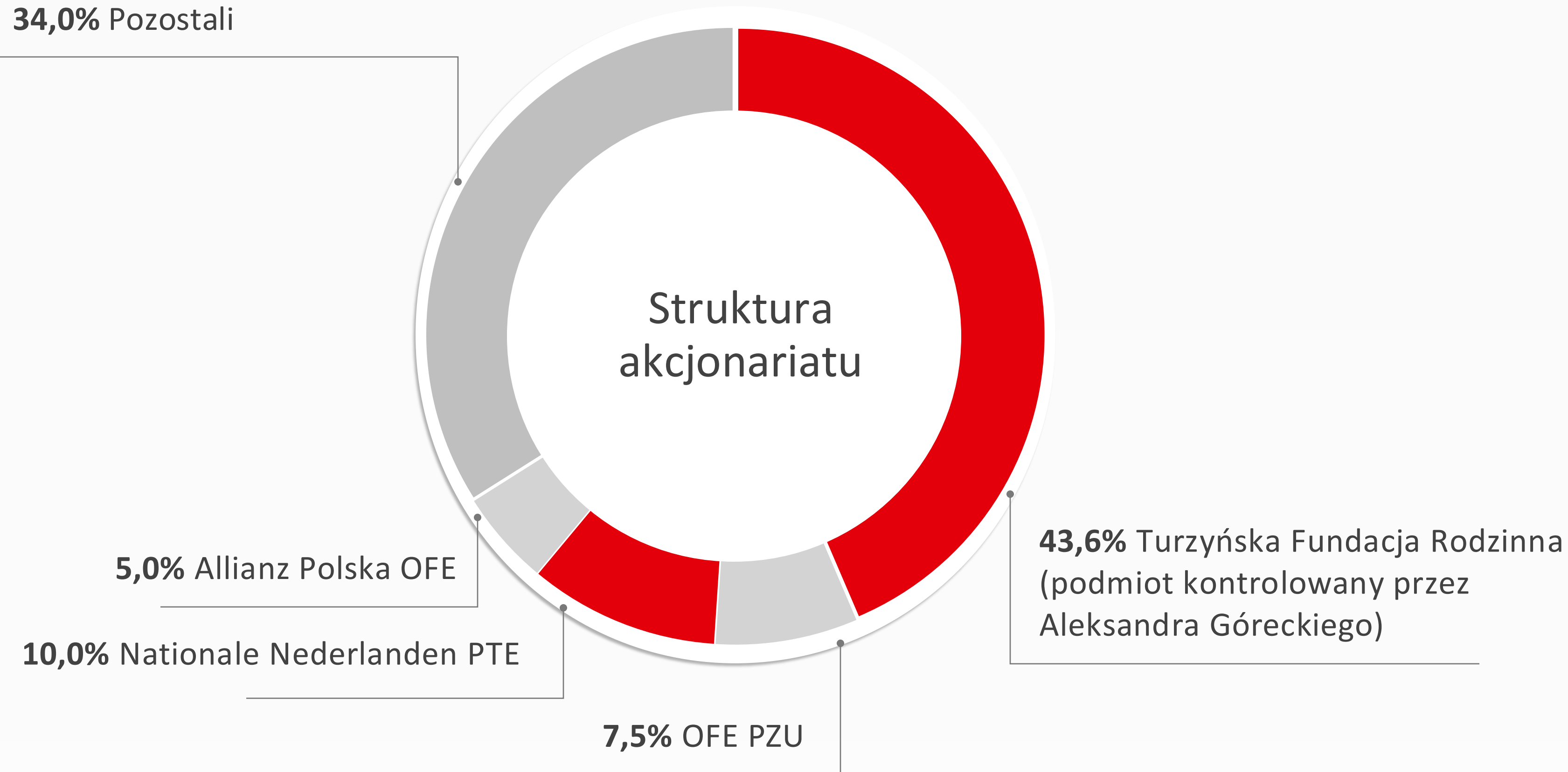
w mln PLN	2023	2022	2021	2020	2019
<b>Przychody netto ze sprzedaży</b>	<b>3 653 384</b>	<b>2 834 701</b>	<b>2 262 018</b>	<b>1 670 441</b>	<b>1 479 373</b>
Zmiana r/r	+29%	+25%	+35%	+13%	+28%
<b>Zysk brutto ze sprzedaży</b>	<b>989 879</b>	<b>847 012</b>	<b>657 614</b>	<b>476 879</b>	<b>386 900</b>
Zmiana r/r	+17%	+29%	+38%	+23%	+26%
Rentowność brutto na sprzedaży (%)	27,1	29,9	29,1	28,6	26,2
<b>EBITDA</b>	<b>346 228</b>	<b>314 218</b>	<b>265 187</b>	<b>173 787</b>	<b>103 859</b>
Zmiana r/r	+10%	+18%	+53%	+67%	+16%
Rentowność EBITDA (%)	9,5	11,1	11,7	10,4	7,0
<b>EBIT</b>	<b>302 724</b>	<b>281 369</b>	<b>239 010</b>	<b>150 282</b>	<b>83 775</b>
Zmiana r/r	+8%	+18%	+59%	+79%	+1%
Rentowność EBIT (%)	8,3	9,9	10,6	9,0	5,7
<b>Zysk netto</b>	<b>223 586</b>	<b>207 268</b>	<b>186 024</b>	<b>110 982</b>	<b>58 714</b>
Zmiana r/r	+8%	+68%	+68%	+89%	0%
Rentowność netto (%)	6,1	7,3	8,2	6,6	4,0
<b>Aktywa</b>	<b>1 793 923</b>	<b>1 570 282</b>	<b>1 202 770</b>	<b>791 552</b>	<b>748 609</b>
<b>Kapitał własny</b>	<b>1 046 192</b>	<b>842 824</b>	<b>655 496</b>	<b>482 927</b>	<b>372 197</b>
<b>Liczba akcji* (szt.)</b>	<b>130 620 000</b>	<b>130 620 000</b>	<b>130 620 000</b>	<b>130 620 000</b>	<b>130 620 000</b>
<b>Zysk na akcję</b>	<b>1,71</b>	<b>1,59</b>	<b>1,42</b>	<b>0,85</b>	<b>0,45</b>
<b>ROE**</b>	<b>23,7%</b>	<b>27,7%</b>	<b>32,7%</b>	<b>25,9%</b>	<b>17,1%</b>

\* Spółka notowana jest na GPW S.A. od 6.06.2016 r.

\*\* Grupa definiuje i oblicza ROE jako zysk netto za dany okres podzielony przez średnią wartość salda kapitału własnego (obliczonego jako średnia arytmetyczna kapitału własnego na koniec poprzedniego okresu i na koniec okresu sprawozdawczego)

## Struktura akcjonariatu

34,0% Pozostali



Akcyonariusz	Liczba akcji	Kapitał	Liczba głosów
Turzyńska Fundacja Rodzinna (podmiot kontrolowany przez Aleksandra Góreckiego)	56 944 758	43,6%	43,6%
Nationale Nederlanden Powszechne Towarzystwo Emerytalne S.A.	13 060 000	10,0%	10,0%
Otwarty Fundusz Emerytalny „Złota Jesień” (OFE PZU)	9 747 225	7,5%	7,5%
Allianz Polska Otwarty Fundusz Emerytalny	6 492 386	5,0%	5,0%
Pozostali	44 375 631	34,0%	34,0%
<b>Łącznie</b>	<b>130 620 000</b>	<b>100,0%</b>	<b>100,0%</b>

Dane z dnia 19.11.2024

Akcje notowane na Giełdzie Papierów Wartościowych w Warszawie od 6 czerwca 2016 r.

Liczba akcji: 130 620 000 szt.

Kapitalizacja: 2 736,49 mln zł (stan na: 19 listopada 2024)

Index: WIG-motoryzacja, mWIG40, mWIG40TR, WIG-POLAND, WIG, WIG140, GPWB-CENTR, CEEplus

Ticker: APR

w mln PLN	1-3Q 2024	1-3Q 2023
<b>Przychody netto ze sprzedaży</b>	<b>3 117 671</b>	<b>2 731 459</b>
<b>Zysk brutto ze sprzedaży</b>	<b>840 071</b>	<b>744 271</b>
Marża brutto na sprzedaży (%)	26,9	27,2
<b>EBITDA</b>	<b>246 583</b>	<b>268 613</b>
Marża EBITDA (%)	7,9	9,8
<b>EBIT</b>	<b>205 751</b>	<b>236 998</b>
Marża EBIT (%)	6,6	8,7
<b>Zysk netto</b>	<b>97 249</b>	<b>172 819</b>
Marża netto (%)	4,7	6,3
<b>Aktywa</b>	<b>1 963 009</b>	<b>1 793 923</b>
		(na 31.12.2023)
<b>Kapitał własny</b>	<b>1 173 753</b>	<b>1 046 192</b>
		(na 31.12.2023)
<b>Liczba akcji (szt.)</b>	<b>130 620 000</b>	<b>130 620 000</b>



## Zastrzeżenie

Niniejsze opracowanie zostało sporządzone wyłącznie w celach informacyjnych. Nie stanowi reklamy ani oferowania papierów wartościowych w publicznym obrocie. Zostały w nim wykorzystane źródła informacji, które Auto Partner SA uznaje za wiarygodne i dokładne, jednak nie ma gwarancji, że są one wyczerpujące i w pełni odzwierciedlają stan faktyczny. Opracowanie może zawierać stwierdzenia dotyczące przyszłości, które stanowią ryzyko inwestycyjne lub źródło niepewności i mogą istotnie różnić się od faktycznych rezultatów. Auto Partner SA nie ponosi odpowiedzialności za efekty decyzji, które zostały podjęte na podstawie niniejszego opracowania. Odpowiedzialność spoczywa wyłącznie na korzystającym z opracowania.